

TAJEMNICZA SKRZYŃKA

gra terenowa



MAŁE
charaktery

Psychologiczny magazyn dla dzieci



Spis treści

Instrukcja dla rodzica.....	3
Jak zorganizować grę?.....	4
Przebieg gry.....	5
Materiały dodatkowe i zadania.....	6

© by Forum Media Polska Sp. z o.o., Poznań 2022
ISBN 978-83-260-4445-8

Łamanie: R ND R s.c. – www.RNDR.pl

Wydawca: Forum Media Polska Sp. z o.o.
ul. Polska 13, 60-595 Poznań
bok@forum-media.pl
tel. 61 66 55 800, fax 61 66 55 888
Art. nr 86010

Tajemnicza skrzynia

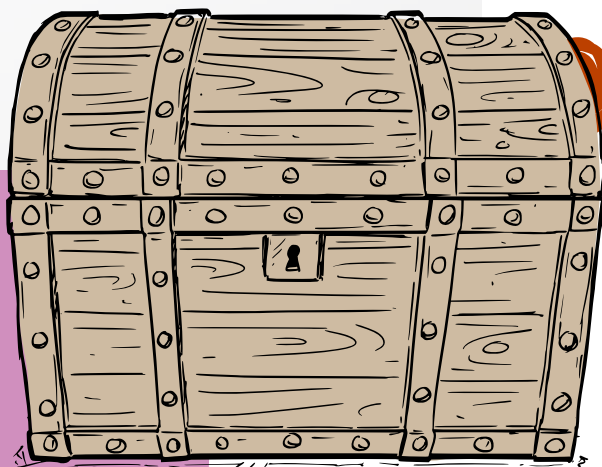
Instrukcja dla rodzica



Droży rodzice!

Z okazji Dnia Dziecka przygotowaliśmy prezent dla naszych czytelników. Jest to gra terenowa, którą można przeprowadzić w domu, w ogrodzie, w lesie, na boisku lub w innym wybranym przez Was miejscu. Gry terenowe szczególnie wiosną i latem są świetną rozrywką, która wspiera budowanie relacji, logiczne myślenie, sprawność fizyczną, rozwija wyobraźnię i daje dzieciom mnóstwo radości.

Nasza „Tajemnicza skrzynia” została przygotowana z myślą o grupie maksymalnie sześciorga dzieci. Jeśli chcecie zorganizować ją dla większej ekipy, przygotujcie 2 zestawy kart, listów i map.



Jak zorganizować grę?

1

Przygotujcie:

- pudełko pełniące funkcję skrzyni,
- 2 koperty,
- koszulki na dokumenty, aby wydruki nie rozmazały się np. od wilgoci,
- nożyczki.



2

Wydrukujcie wszystkie elementy gry. Te, których nie trzeba wycinać, schowajcie do foliowych koszulek.

Te, których nie trzeba wycinać, schowajcie do foliowych koszulek.



3

Wytnijcie wzdłuż linii te oznaczone symbolem nożyczek.



4

Oznaczcie na mapie miejsca ukrycia zagadek oraz miejsce zakończenia gry. Jeśli organizujecie zabawę w domu, na mapie przy numerze 1 możecie narysować bądź wpisać np. szafkę nocną. Jeśli zabawa odbywa się na podwórku, ważne jest, by zaznaczyć na mapie miejsca możliwie najbardziej charakterystyczne, np. piaskownica. Im starsze dzieci, tym miejsca ukrycia zagadek mogą być trudniejsze do znalezienia.



5

Schowajcie zagadki w oznaczonych wcześniej miejscach.



6

Schowajcie mapę, list od Zielonej Lamy oraz wyciętą butelkę z miejscem na wpisanie rozwiązania zagadki do koperty i połóżcie ją w miejscu startu zabawy.



7

Schowajcie wycięte obrazki „Małych Charakterów” oraz odznaki dla uczestników do skrzyni skarbów i umieśćcie je przy miejscu zakończenia zabawy. Tam też powinien się znaleźć pożegnalny list od podróżnika.

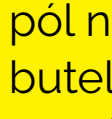

Przebieg gry



Odczytanie listu od Zielonej Lamy.



Szukanie miejsc ukrycia zagadek i rozwiązywanie ich.



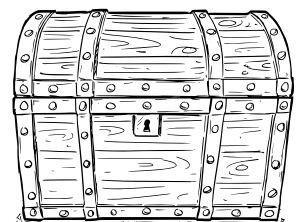
Uzupełnienie pustych pól na rysunku butelki literami – rozwiązaniami zadań.



Odczytanie listu od podróżnika.



Otwarcie skrzyni.



Materiały dodatkowe i zadania



Drodzy przyjaciele „Małych Charakterów”!

Przepraszam, że nie towarzyszę Wam podczas świętowania pierwszych urodzin naszego czasopisma, ale dostałem do wypełnienia pewną bardzo ważną misję: przedstawienia Was dzieciom z różnych zakątków świata. Niestety, mój plecak, choć służy mi od lat, nie jest zbyt szczelny. W trakcie podróży balonem kilka egzemplarzy naszego czasopisma wyfrunęło z niego i pewnie wylądowałyby w oceanie, morzu albo na szczycie jakiegoś wulkanu, gdyby nie pewien chiński podróżnik. Dostałem od niego wiadomość w butelce, którą dołączam do mojego listu. Czy pomożecie mi odzyskać „Małe Charaktery”?

Zielona Lama





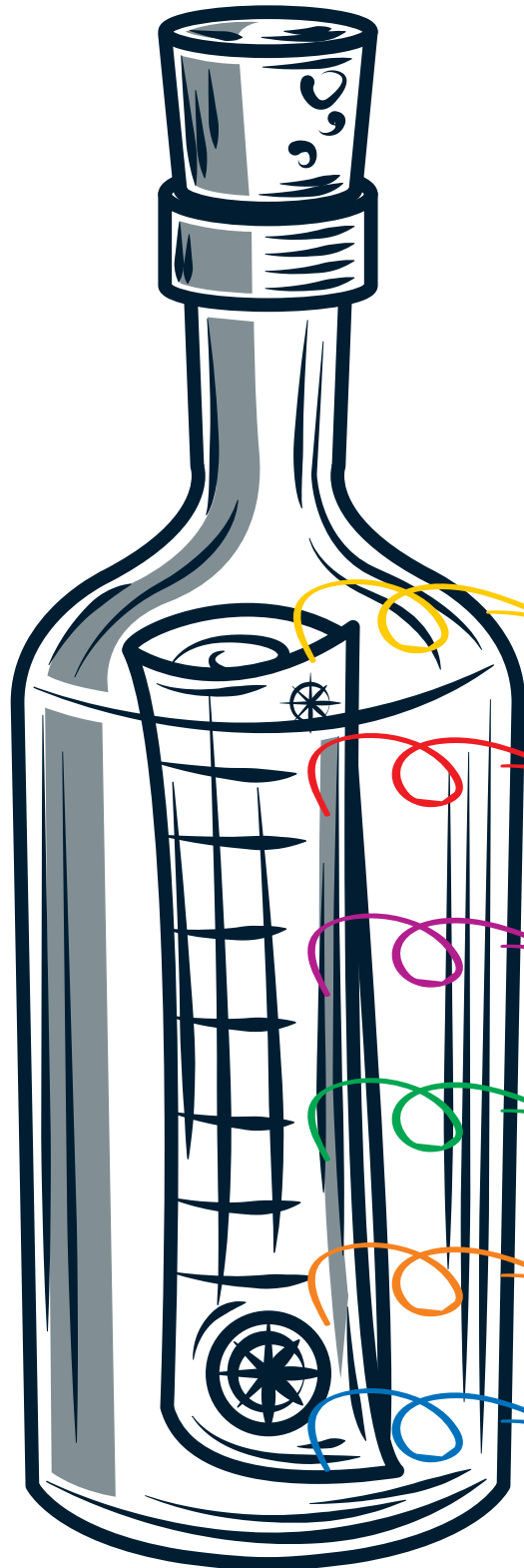
Właściciele zgubionych „Małych Charakterów”!

Jestem chińskim podróżnikiem, zwiedziłem wiele krajów, doświadczyłem wielu przygód i poznałem wielu ludzi. Jednak pierwszy raz w życiu widziałem wczoraj latające gazety! Ktokolwiek je zgubił, niech się nie martwi. Są bezpieczne w moim namiocie.

Jeśli chcecie je odzyskać, musicie zgadnąć, w jakim kraju obecnie jestem. To piękne i bardzo ciekawe miejsce. Jego nazwę odgadniecie, rozwiązując podróżnicze zagadki rozmieszczone w różnych miejscach. Przyjrzyjcie się mapie, ona podpowie wam, gdzie ich szukać. Litery – rozwiązania każdego z zadań – wpiszcie w odpowiednie miejsca do listu w butelce.

Kiedy już odgadniecie, w jakim kraju jestem, szybko wyślijcie do mnie list (niech butelka doptynie do miejsca zakończenia gry). Tam czeka na Was niespodzianka.

Wasz Changpu



ZADANIE 1

ZADANIE 2

ZADANIE 3

ZADANIE 4

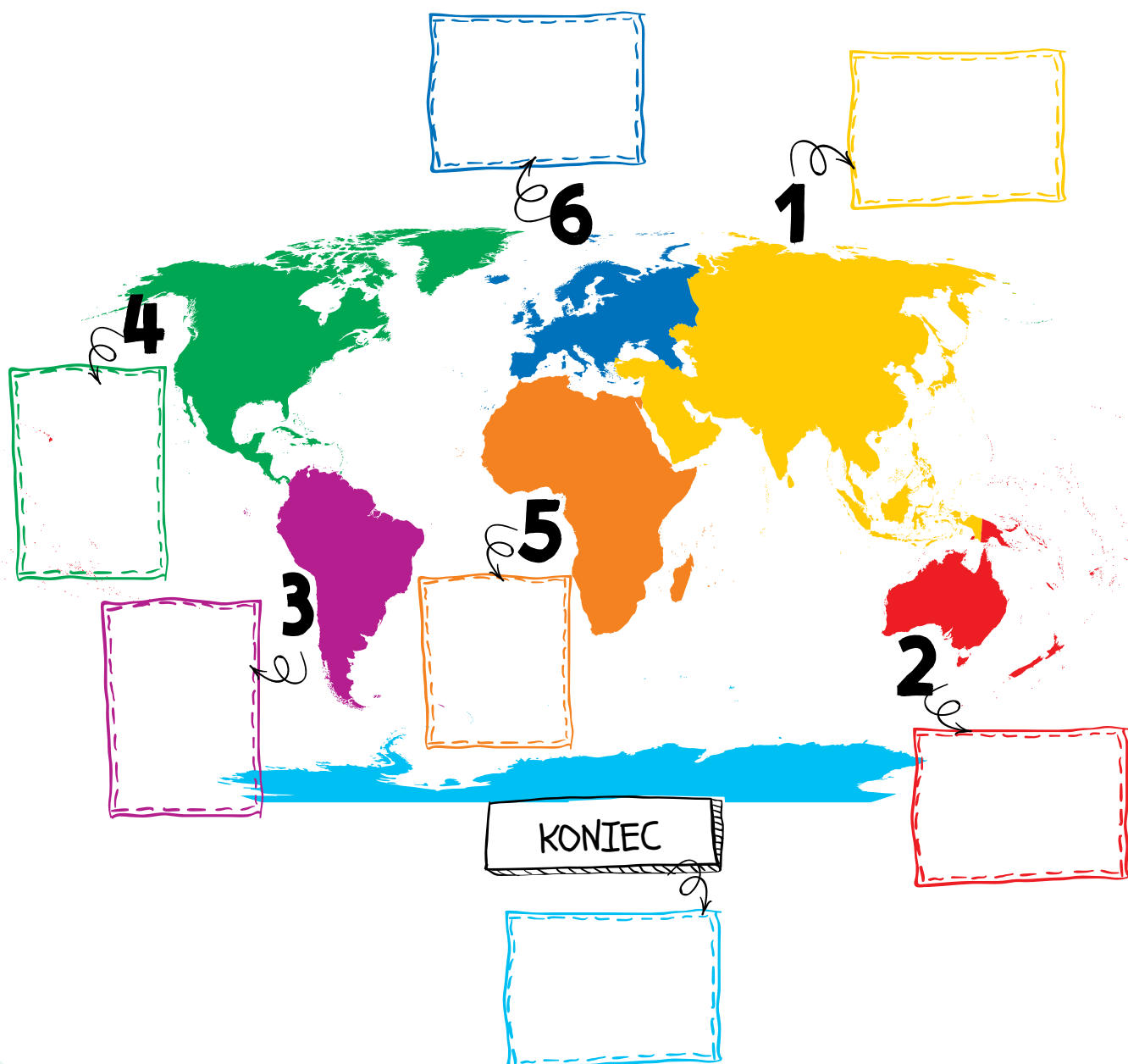
ZADANIE 5

ZADANIE 6

Mapa


Oto mapa świata. Każdy kontynent to jedno z miejsc, w którym możecie znaleźć zagadki naszego chińskiego podróżnika.

Na białych polach zaznaczył on, gdzie dokładnie możecie szukać zadań z różnych stron świata. Czy potraficie je znaleźć?



ZAGADKA NR 1.

W Chinach, skąd pochodzę, bardzo popularne są lampiony. Mają czerwony kolor, bo dla nas jest on symbolem szczęścia. Czy potraficie dopasować lampion do jego cienia? Do cienia z jaką literką pasuje lampion nr 1? Wpiszcie ją w odpowiednie miejsce na butelce.



ZAGADKA NR 2.

Moją pierwszą podróż odbyłem do Australii. Zdziwiło mnie to, że mieszka tam tak wiele zwierząt, których nigdy wcześniej nie widziałem. Na obrazkach zobaczycie niektóre z nich. Sprawdźcie, iloma szczegółami się różnią, a następnie, wykorzystując podpowiedź na dole, wpiszcie ją w odpowiednie miejsce na butelce.



PODPOWIEDŹ:

1-A,
5-S,
6-G,
8-F,
10-O

ZAGADKA NR 3.


Ameryka Południowa to bardzo różnorodny kontynent. Słynie z pysznego jedzenia, samby i wspaniałych zabytków historycznych. Ja, jako miłośnik zwierząt, szczególnie polubiłem lamy, które są też uznawane za symbol tego rejonu świata. Przyjrzyjcie się tym, które widać na ilustracji. Która lama dotrze do kaktusa? Literkę z rozwiązania wpiszcie w odpowiednie miejsce na butelce.




ZAGADKA NR 4.

Ameryka Północna kojarzy mi się z wielkimi miastami, ale też z miejscami, w których ludzie żyją na farmach z dala od innych. Tym, co łączy wielu z nich ze mną, jest miłość do sportu. Futbol amerykański to dyscyplina, która w Europie jest mało popularna, natomiast w USA interesuje się nią wiele osób. Przyjrzyjcie się piłce do futbolu amerykańskiego i dopasujcie brakujące elementy. Literkę z elementu pasującego do pierwszej piłki wpiszcie w odpowiednie miejsce na butelce.

1



2



Z



S



W



K

ZAGADKA NR 5.

Afryka to mój ulubiony kontynent. Jest pełen ciekawych miejsc, ludzi i zwierząt, no i oczywiście pełen kolorów. Przyjrzyjcie się ilustracji i policzcie, ile jest zwierząt każdego gatunku. Literkę znajdującą się obok zwierzęcia, którego przedstawiciele na obrazku jest najwięcej, wpiszcie w odpowiednie miejsce na butelce.

AFRYKA



	?	L
	?	K
	?	O
	?	R
	?	B
	?	S
	?	P
	?	W
	?	M
	?	A
	?	J
	?	H
	?	F

ZAGADKA NR 6.

Dotarliście już do kontynentu, na którym jestem obecnie. To Europa! Możecie tu znaleźć wiele zabytkowych zamków i pałaców. W niektórych z nich do tej pory mieszkają prawdziwi królowie, księżniczki i książęta. Połączcie ilustracje postaci widziane z przodu oraz z tyłu w pary. Który tył pasuje do króla? Wpiszcie pasującą literkę w odpowiednie miejsce na butelce. Czy już wiecie, w jakim kraju jestem?



A

B

C

D

E



Drodzy przyjaciele „Małych Charakterów”!

Właśnie dotarła do mnie butelka z rozwiązaniem zagadki. Jestem pod wrażeniem tego, jak szybko udało wam się je wszystkie rozwiązać. Cieszę się, że mogę być w Polsce i zwiedzać wasz piękny kraj. Kilka propozycji tego, co warto w nim zobaczyć, znalazłem właśnie w „Małych Charakterach”!

Teraz zajrzyjcie do skrzyni. Oprócz zgubionych „Małych Charakterów” znajdziecie tam również odznaki. Jeśli chcecie, możecie je nakleić na grubą tekturę, a po doczepieniu do nich agrafek będziecie mogli je nosić przypięte do ubrania. Niech inni wiedzą, że dołączyliście do grona przyjaciół „Małych Charakterów”, do których, mam nadzieję, i ja się od dziś zaliczam.

Wasz Changpu





